



QUIPREV

 Fevereiro/2020



<p>Patrimônio</p> <p>R\$ 4.006.436,78</p>	<p>Rentabilidade</p> <table border="1"> <tr> <td>Mês</td> <td>Acum.</td> </tr> <tr> <td>0,57%</td> <td>1,25%</td> </tr> </table>	Mês	Acum.	0,57%	1,25%	<p>Meta</p> <table border="1"> <tr> <td>Mês</td> <td>Acum.</td> </tr> <tr> <td>0,73%</td> <td>1,42%</td> </tr> </table>	Mês	Acum.	0,73%	1,42%	<p>Gap</p> <table border="1"> <tr> <td>Mês</td> <td>Acum.</td> </tr> <tr> <td>-0,15%</td> <td>-0,17%</td> </tr> </table>	Mês	Acum.	-0,15%	-0,17%	<p>VaR</p> <p>0,15%</p>
Mês	Acum.															
0,57%	1,25%															
Mês	Acum.															
0,73%	1,42%															
Mês	Acum.															
-0,15%	-0,17%															


Evolução do Patrimônio (Últimos 12 meses)

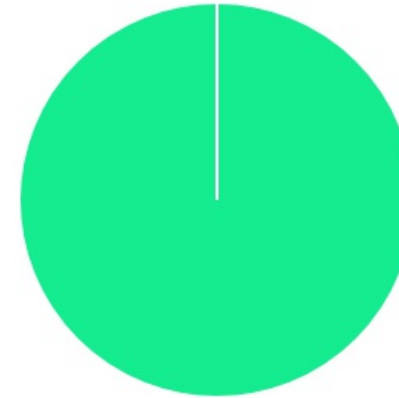




Comparativo (Rentabilidades | Metas) (Últimos 12 meses)

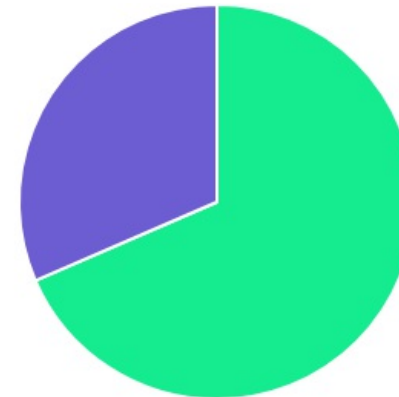


ATIVO	SALDO	CARTEIRA(%)	RESG.	3.922	RETORNO (R\$)	(%)
CAIXA BRASIL IRF-M TP FI RF...	R\$ 623.766,37	21.59%	D+0	-	R\$ 3.920,12	0,63%
CAIXA BRASIL IRF-M 1 TP FI...	R\$ 26.875,26	0.93%	D+0	-	R\$ 97,28	0,36%
CAIXA BRASIL IMA-B 5 TP FI...	R\$ 1.328.489,20	45.97%	D+0	-	R\$ 7.461,87	0,56%
CAIXA BRASIL DISPONIBILIDADES FI RF	R\$ 910.490,00	31.51%	D+0	-	R\$ 1.707,89	0,19%
Total investimentos	R\$ 2.889.620,83	100.00%			R\$ 13.187,16	0,57%
Disponibilidade	R\$ 1.116.815,95	-			-	-
Total patrimônio	R\$ 4.006.436,78	100.00%			-	-

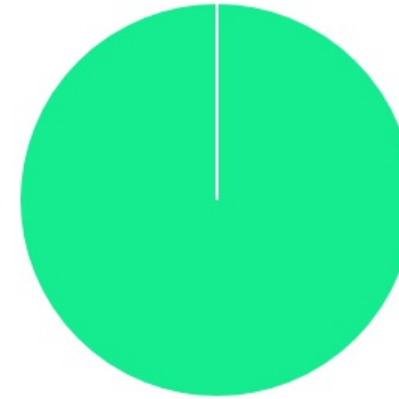
CLASSE	PERCENTUAL	VALOR	LEG.
Renda Fixa	100,00%	R\$ 2.889.620,83	
Total	100,00%	R\$ 2.889.620,83	



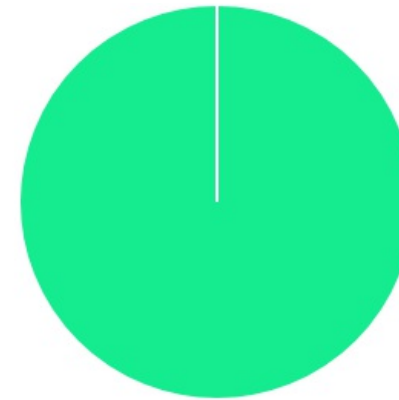
ENQUADRAMENTO	PERCENTUAL	VALOR	LEG.
Artigo 7º, Inciso I, Alínea " b "	68,49%	R\$ 1.979.130,83	
Artigo 7º, Inciso IV, Alínea " a "	31,51%	R\$ 910.490,00	
Total	100,00%	R\$ 2.889.620,83	







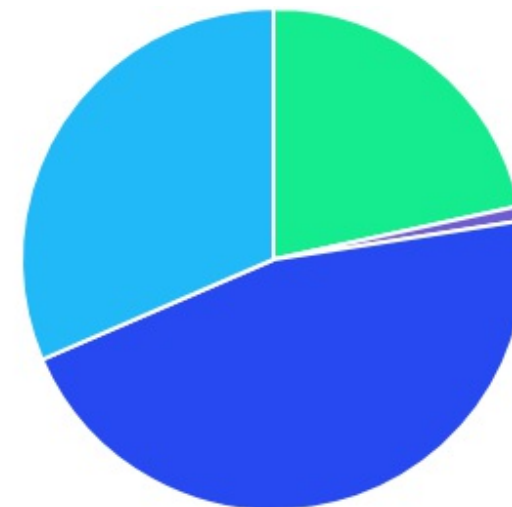
GESTOR	PERCENTUAL	VALOR	LEG.
CAIXA DISTRIBUIDORA	100,00%	R\$ 2.889.620,83	
Total	100,00%	R\$ 2.889.620,83	




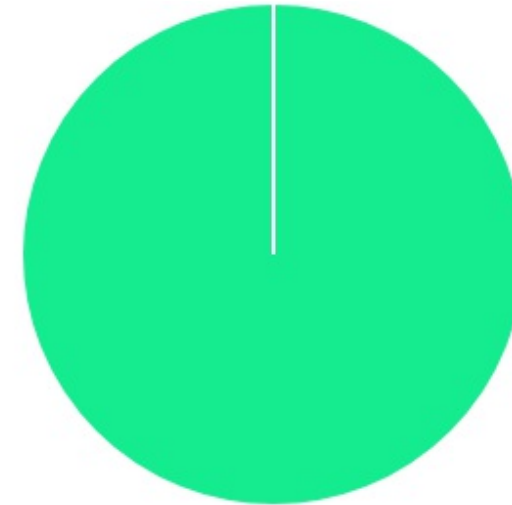
ADMINISTRADOR	PERCENTUAL	VALOR	LEG.
CAIXA ECONOMICA	100,00%	R\$ 2.889.620,83	
Total	100,00%	R\$ 2.889.620,83	



BENCHMARK	PERCENTUAL	VALOR	LEG.
IMA-B 5	45,97%	R\$ 1.328.489,20	
CDI	31,51%	R\$ 910.490,00	
IRF-M	21,59%	R\$ 623.766,37	
IRF-M 1	0,93%	R\$ 26.875,26	
Total	100,00%	R\$ 2.889.620,83	



LIQUIDEZ	PERCENTUAL	VALOR	LEG.
0 a 30 dias	100,00%	R\$ 2.889.620,83	
Total	100,00%	R\$ 2.889.620,83	



RENDA FIXA	RESOLUÇÃO(%)	CARTEIRA (R\$)	(%)	POLÍTICA DE INVESTIMENTO		
				Inferior(%)	Alvo(%)	Superior(%)
Títulos Tesouro Nacional – SELIC	100%	R\$ 0,00	0.00%	0,00%	0,00%	100,00%
FI Renda Fixa Referenciado 100% títulos TN	100%	R\$ 1.979.130,83	68.49%	40,00%	75,00%	100,00%
FI em Índices de Renda Fixa 100% títulos TN	100%	R\$ 0,00	0.00%	0,00%	1,00%	100,00%
Operações Compromissadas	5%	R\$ 0,00	0.00%	0,00%	0,00%	5,00%
FI Renda Fixa Referenciados	60%	R\$ 0,00	0.00%	0,00%	1,00%	60,00%
FI de Índices Renda Fixa	60%	R\$ 0,00	0.00%	0,00%	0,00%	60,00%
FI de Renda Fixa	40%	R\$ 910.490,00	31.51%	0,00%	10,00%	40,00%
FI de Índices Renda Fixa	40%	R\$ 0,00	0.00%	0,00%	1,00%	40,00%
Letras Imobiliárias Garantidas	20%	R\$ 0,00	0.00%	0,00%	0,00%	20,00%
Certificados de Depósitos Bancários (CDB)	15%	R\$ 0,00	0.00%	0,00%	0,00%	15,00%
Poupança	15%	R\$ 0,00	0.00%	0,00%	0,00%	15,00%
FI Direitos Creditórios (FIDC) - sênior	5%	R\$ 0,00	0.00%	0,00%	1,00%	5,00%
FI Renda Fixa "Crédito Privado"	5%	R\$ 0,00	0.00%	0,00%	1,00%	5,00%
FI Debêntures	5%	R\$ 0,00	0.00%	0,00%	0,00%	5,00%
Total Renda Fixa		R\$ 2.889.620,83	100,00%			

RENDA VARIÁVEL	RESOLUÇÃO(%)	CARTEIRA (R\$)	(%)	POLÍTICA DE INVESTIMENTO		
				Inferior(%)	Alvo(%)	Superior(%)
FI Ações Referenciados	30%	R\$ 0,00	0.00%	0,00%	1,00%	30,00%
FI de Índices Ações Referenciados	30%	R\$ 0,00	0.00%	0,00%	1,00%	30,00%
FI em Ações Livre	20%	R\$ 0,00	0.00%	0,00%	3,00%	20,00%
FI de Índices em Ações Livre	20%	R\$ 0,00	0.00%	0,00%	1,00%	20,00%
FI Multimercado	10%	R\$ 0,00	0.00%	0,00%	3,00%	10,00%
FI em Participações	5%	R\$ 0,00	0.00%	0,00%	0,00%	5,00%
FI Imobiliário	5%	R\$ 0,00	0.00%	0,00%	1,00%	5,00%
Total Renda Variável		R\$ 0,00	0,00%			
INVESTIMENTOS NO EXTERIOR	RESOLUÇÃO(%)	CARTEIRA (R\$)	(%)	Inferior(%)	Alvo(%)	Superior(%)
Renda Fixa - Dívida Externa	10%	R\$ 0,00	0.00%	0,00%	0,00%	10,00%
Investimento no Exterior	10%	R\$ 0,00	0.00%	0,00%	0,00%	10,00%
Ações – BDR Nível I	10%	R\$ 0,00	0.00%	0,00%	0,00%	10,00%
Total Investimentos no exterior		R\$ 0,00	0,00%			
Total Global		R\$ 2.889.620,83	100,00%			

PERÍODO	SALDO ANTERIOR	SALDO FINAL	META	RENT.(R\$)	RENT.(%)	GAP
2020			IPCA + 5.89% a.a.			
Janeiro	R\$ 1.752.080,20	R\$ 1.207.462,91	0,69%	R\$ 8.033,33	0,67%	-0,02%
Fevereiro	R\$ 1.207.462,91	R\$ 2.889.620,83	0,73%	R\$ 13.187,16	0,57%	-0,15%
Total	R\$ 1.207.462,91	R\$ 2.889.620,83	1,42%	R\$ 21.220,49	1,25%	-0,17%

ATIVO	CNPJ	RENTABILIDADE				
		Mês (%)	Ano (%)	12 meses (%)	24 meses (%)	Início (%)
CAIXA BRASIL DISPONIBILIDADES FI RF	14.508.643/0001-55	0,19%	0,42%	-	-	0,20%
CAIXA BRASIL IRF-M 1 TP FI...	10.740.670/0001-06	0,36%	0,79%	-	-	0,79%
CAIXA BRASIL IMA-B 5 TP FI...	11.060.913/0001-10	0,56%	1,11%	-	-	0,77%
CAIXA BRASIL IRF-M TP FI RF...	14.508.605/0001-00	0,63%	0,63%	-	-	0,63%